

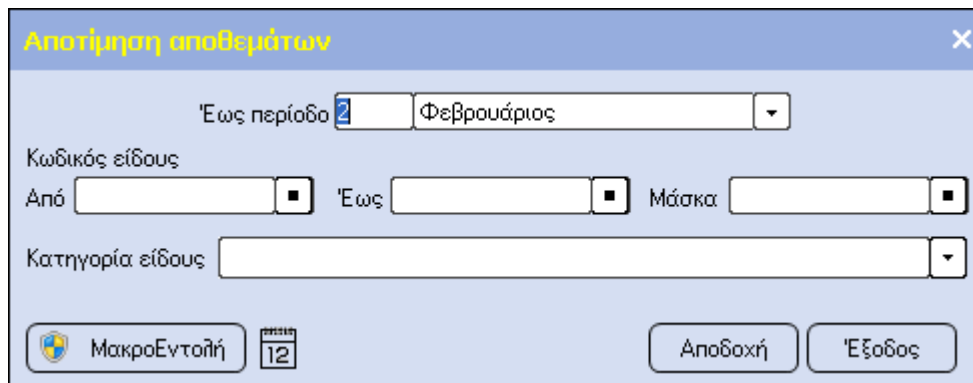
ΕΜΠΟΡΙΚΗ ΚΟΣΤΟΛΟΓΗΣΗ

Η εμπορική κοστολόγηση χωρίς το υποσύστημα της αναλυτικής λογιστικής μπορεί να υπάρξει μόνο αν τα αποθέματα αποτιμούνται με την μέθοδο της μέσης τιμής. Η κοστολόγηση αυτή μπορεί να ονομαστεί στατιστική (μια που δεν θα δημιουργήσει παραστατικά κόστους πωληθέντων στην αποθήκη) και αφορά υποσυστήματα πελατών και αποθήκης.

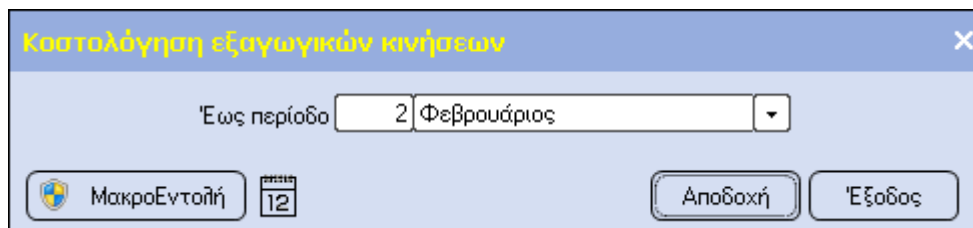
Υποσύστημα Πελατών

Για να υπολογιστεί το κόστος πωληθέντων ανά πελάτη, μέσα από την εφαρμογή επιλέγουμε:

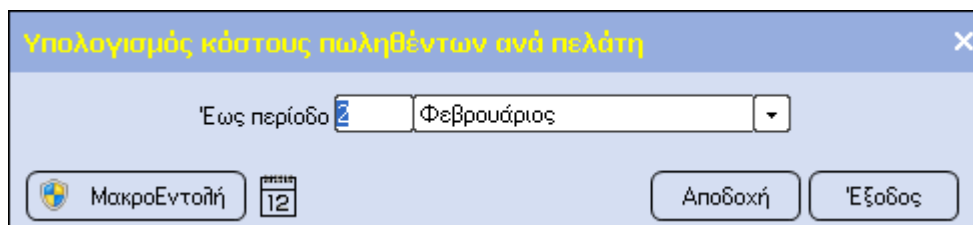
- 1) “Κοστολόγηση – Σταδιακή Κοστολόγηση – Κοστολόγηση- Αποτίμηση Αποθεμάτων”



- 2) “Κοστολόγηση – Σταδιακή Κοστολόγηση – Κοστολόγηση- Κοστολόγηση εξαγωγικών κινήσεων”



- 3) “Κοστολόγηση – Σταδιακή Κοστολόγηση – Κοστολόγηση- Υπολογισμός κόστους πωληθέντων ανά πελάτη”.



Στην οθόνη των οικονομικών στοιχείων πελατών όπως φαίνεται στη παρακάτω οθόνη εμφανίζονται τα εξής σχετικά πεδία:

Οικονομικά στοιχεία πελατών

00-001 Αντωνίου Γεώργιος Γραφικά

Χρήσεις: Νόμισμα: Auto Refresh

Οικονομικά Στοιχεία Στοιχεία Περιόδων Στοιχεία αθροιστών Συγκριτικά Στοιχεία

	Χρέωση (EUR)	Χρέωση (EUR)	Πίστωση (EUR)	Πίστωση (EUR)
Απογραφή	4.661,41	4.661,41	0,00	0,00
Χρήση	5.717,20	5.717,20	22,30	22,30
Υπόλοιπο	10.356,31	10.356,31		
Προσδευτικά	10.378,61	10.378,61	22,30	22,30
Τζίρος	4.648,13	4.648,13		

– Οικονομικά στοιχεία μέχρι 16/2/2015 - Ημερ. τελευταίας χρέωσης 16/2/2015 - Ημερ. τελευταίας πίστωσης 4/2/2015

Υπόλοιπο	EUR	10.356,31	Υπόλοιπο	EUR	10.356,31
Ανοικτό υπόλοιπο 1	EUR	12.456,31	Ληξ. αξιόγραφα	EUR	2.100,00
Ανοικτό υπόλοιπο 2	EUR	12.456,31	Εκκρ. αξιόγραφα	EUR	2.100,00
Εκκρ. παραγγελίες	EUR	1.560,00	Εκκρ. αξιόγραφα ιδίου	EUR	2.100,00
Μικτό κέρδος	EUR	4.283,13	Μέσος χρ. καθ. εξοφλ. Αξιογρ.		0
Εκκρ. δεβ. αποστ.	EUR	660,00	Μέσος χρ. καθ. πληξιπρόθ. αξιογρ.		945

– Περίοδος υπολογισμού κόστους πωληθέντων: Ιανουάριος έως Φεβρουάριος Υπολογισμός κόστους πωληθέντων

Κόστος πωλήσεων	EUR	365,00	Τζίρος περιόδου	EUR	4.648,13
Μικτό κέρδος περ.	EUR	4.283,13 (100%)			

Μικτό κέρδος σε ποσοστό επί του τζίρου (%) Μικτό κέρδος σε ποσοστό επί του κόστους πωλήσεων (%)

– Ημερ. υπολογισμού 14/6/2012 Επανενημέρωση

Μέσος χρόν. ενηλ. υπολοίπου	<input type="text" value="0,00"/>	Μέσος χρόνος αποπληρωμής	<input type="text" value="5,57"/>
Χρήση 2015	<input type="text"/>	Χρήση 2015	<input type="text"/>

– Παραστατικά ΚΕΠΥΟ

Πλήθος ΚΕΠΥΟ	<input type="text" value="1"/>	Αξία ΚΕΠΥΟ	EUR	<input type="text" value="4500"/>
--------------	--------------------------------	------------	-----	-----------------------------------

- Ο συνολικός τζίρος του δωδεκαμήνου ,
- Η χρονική περίοδος (από περίοδο – έως περίοδο) για την οποία έχει υπολογιστεί κόστος πωληθέντων για τον πελάτη,
- Ο τζίρος που αντιστοιχεί στην περίοδο που υπολογίστηκε το κόστος πωληθέντων του πελάτη,
- Το κόστος πωληθέντων της παραπάνω περιόδου,
- Το μικτό κέρδος (Τζίρος – Κόστος πωληθέντων),
- Ο συντελεστής μικτού κέρδους σε ποσοστό επί του Τζίρου,
- Ο συντελεστής μικτού κέρδους σε ποσοστό επί του κόστους των πωλήσεων

Επίσης, ο χρήστης μπορεί, μέσα από τα οικονομικά στοιχεία, να υπολογίσει το κόστος πωληθέντων για συγκεκριμένο πελάτη.

Υποσύστημα Αποθήκης

Στην οθόνη των οικονομικών στοιχείων της εμφανίζονται τα παρακάτω στοιχεία:

Οικονομικά στοιχεία ειδών αποθήκης

00-001 Εμπόρευμα α

Χρήση: Αποθηκευτικός χώρος: Auto Refresh

Ανάλυση πωλήσεων	Εκτυώσεις	Εκτυώσεις πωλήσεων	Εκτυώσεις αγορών	
Συγκεντρωτικά	Στοιχεία περιόδων	Στοιχεία αθροιστών	Συγκριτικά στοιχεία	
	Ποσότητα Α (TEM)	Ποσότητα Β ()	Ποσότητα Τιμολογηθείσ	Αξία/Κόστος
▶ Απογραφή	908	0		9.786,95
Εισαγωγές	0	0	0	0,00
Εξαγωγές	75	0	61	1.296,60
Υπόλοιπο	833	0		
ΤΡΕΧΟΝΤΑ ΔΕΔΟΜΕΝΑ				
Αναμενόμενα	0			
Δεσμευμένα	3			
Αναμενόμενα (Δ.Α.)	0			

— Τιμές

Τελευταία αγοράς	<input type="text" value="21,250000000"/>	Μέση FIFO	<input type="text" value="0,000000000"/>	Πρότυπο κόστος	<input type="text" value="0,000000000"/>
Τελευταία πώλησης	<input type="text" value="22,000000000"/>	Μέση LIFO	<input type="text" value="0,000000000"/>	Κυλιόμενη μέση	<input type="text" value="0,000000000"/>
Ετήσια μέση σταθμική	<input type="text" value="10,778579295"/>	Περιοδική μέση σταθμική		<input type="text" value="10,778579295"/>	

— Αριθμοδείκτες

Αξία πωληθέντων	<input type="text" value="1.296,60"/>	Μέση τιμή πώλησης	<input type="text" value="21,26"/>	Συντελ. markup (%)	<input type="text" value="60,39"/>
Κόστος πωληθέντων	<input type="text" value="808,40"/>			Συντελ. απόσβεσης (%)	<input type="text" value="-86,75"/>
Μικτό κέρδος(37,65)	<input type="text" value="488,20"/>			Συντελ. κυκλ. ταχύτητας	<input type="text" value="510,90"/>
Μέση ηλικία αποθέμ.	<input type="text" value="31,00"/>			Μέσος χρόνος αποθήκευσης	<input type="text" value="1,89"/>

Αριθμοδείκτες

- Η συνολική καθαρή αξία πώλησης του δωδεκαμήνου.
- Το συνολικό κόστος πωληθέντων του δωδεκαμήνου, το οποίο θα προκύπτει από τον αντίστοιχο αθροιστή που ενημερώνεται με την διαδικασία δημιουργίας παραστατικών κόστους πωληθέντων.
- Μικτό κέρδος
- % μικτού κέρδους

Αριθμοδείκτες ανά περίοδο

Στη σελίδα αυτή εμφανίζονται κατά περίοδο τα παρακάτω πεδία:

- Καθαρή αξία πώλησης περιόδου,
- Κόστος πωληθέντων περιόδου,
- Μικτό κέρδος περιόδου,
- % μικτού κέρδους περιόδου

Οικονομικά στοιχεία ειδών αποθήκης

00-001 Εμπόρευμα α

Χρήση Αποθηκευτικός χώρος Auto Refresh

Στοιχεία απο

Περίοδος	Αξία πωληθέντων	Κόστος πωληθέντων	Μικτό κέρδος	Συντελεστής κέρδους
Ιανουάριος	636,60	334,14	302,46	47,51178133836
Φεβρουάριος	660,00	474,26	185,74	28,1424242424242
Μάρτιος	0,00	0,00	0,00	0
Απρίλιος	0,00	0,00	0,00	0
Μάιος	0,00	0,00	0,00	0
Ιούνιος	0,00	0,00	0,00	0
Ιούλιος	0,00	0,00	0,00	0
Αύγουστος	0,00	0,00	0,00	0
Σεπτέμβριος	0,00	0,00	0,00	0
Οκτώβριος	0,00	0,00	0,00	0
Νοέμβριος	0,00	0,00	0,00	0
Δεκέμβριος	0,00	0,00	0,00	0

Εκτυπώσεις

Στις εκτυπώσεις των πωλήσεων "Στατιστικών Στοιχείων" , "Ανά Πελάτη" και "Ανά Είδος" υπάρχουν οι ακόλουθες στήλες: Κόστος πωληθέντων, Μικτό κέρδους και % Μικτού. Και στις δύο εκτυπώσεις το στοιχείο του κόστους πωληθέντων θα λαμβάνεται από το πεδίο salescst του storetradelines.